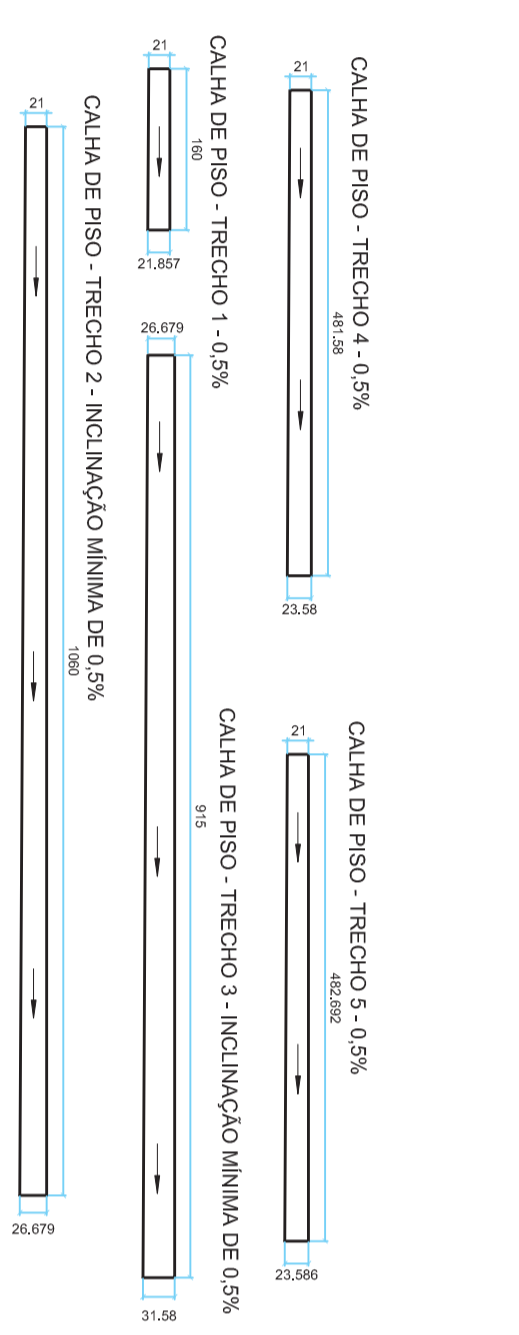
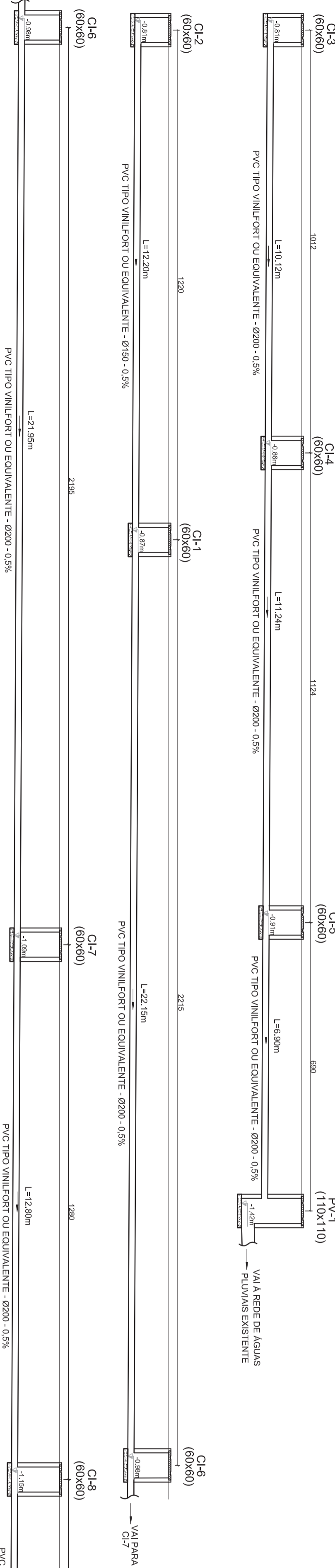


CALHAS DE COBERTURA - PERFILS LONGITUDINAIS
 ESCALA HORIZONTAL 1/75
 ESCALA VERTICAL 1/7,5 - COTAS EM CENTÍMETROS

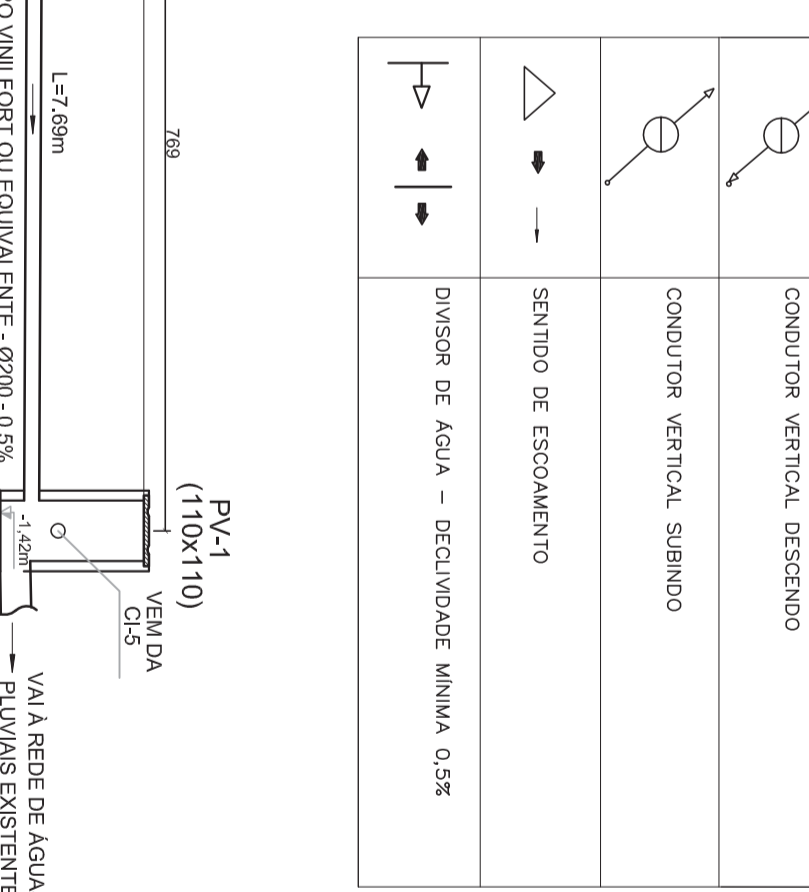
CALHAS DE PISO DO PÁTIO CENTRAL
 PERFILS LONGITUDINAIS
 1:50 - COTAS EM CENTÍMETROS



LEGENDA	
—●—	CONDUTOR HORIZONTAL E VERTICAL
CB	CAXA DE BRITA 40 x 40 cm
CR	CAXA DE PAU COM GRELHA 40 x 40 cm
CI	CAXA DE INSERÇÃO 60 x 60 cm COM TAMPA DE FERRO FUNDIDO TIPO LEVE
PV	POÇO DE VISTA 110 x 110 cm
BL	BOCA DE LOBO
RH	RAIO HEMISFÉRICO TIPO ABACAXI DE FERRO FUNDIDO Ø 100 mm
⊙	TE DE INSPEÇÃO
⊖	CONDUTOR VERTICAL DESCENDO
⊕	CONDUTOR VERTICAL SUBINDO
↔	SENTIDO DE ESCOAMENTO
↘	DIVISOR DE ÁGUA - DECLIVIDADE MÍNIMA 0,5%



REDE EXTERNA
 PERFIL LONGITUDINAL
 1/7,5 - COTAS EM CENTÍMETROS



<p>Ministério da Educação</p> <p>FUNDE - Fundo Nacional de Desenvolvimento da Educação</p>	
<p>PROPRIETÁRIO: MUNICÍPIO - UF: FUNDO NACIONAL DE DESENVOLVIMENTO DA EDUCAÇÃO - FUNDE</p>	
<p>AUTORES DO PROJETO: RESPONSÁVEL TÉCNICO: PROPRIETÁRIO</p>	
<p>AUTOR DO PROJETO: RESP. TÉCNICO:</p>	
<p>DESENHO: R00</p>	<p>PROJECIONADO: R00</p>
<p>PROJETO TIPO C</p> <p>AGUAS PLUVIAS</p> <p>REDES E DETALHES</p>	
<p>AP</p>	
<p>ESCALA: 1/75</p> <p>DATA EMISSÃO: MAR/2010</p>	